







Lenkrolle:

394a 29G100r ELD

auf Anfrage



## Technische Daten

Durchmesser		100 mm
Laufflächenbreite		30 mm
Bauhöhe		131,5 mm
Ausladung		42 mm
Rückenlochdurchmesser		12,2 mm
Tragkraft		100 kg

## Technische Beschreibung

Edelstahlgehäuse

Schwenklager mit zweireihigem Kugellauf

Kugeln aus Edelstahl

Dichtring



## Rad

thermoplastische Elastomer-Bandage (TPE), eisengrau RAL 7011 (Shore A 80)

Kunststoff-Radkörper silbergrau RAL 7001 ohne Fadenschutz

Gleitlager

Kontaktverfärbung auf unversiegelten Böden möglich!>>